



I tilfælde af tyveri bedes du kontakte os på tlf.

+45 6990 2424

uniqtracking

Vejledning til Webapp - iPhone

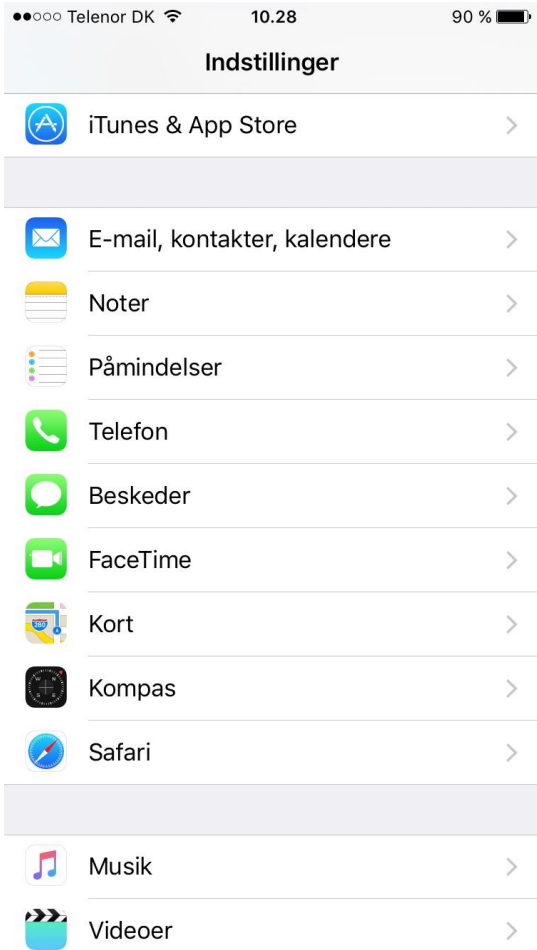
1. Vælg "indstillinger"



I tilfælde af tyveri bedes du kontakte os på tlf.
+45 6990 2424

Vejledning til Webapp - iPhone

2. Vælg "Safari"



I tilfælde af tyveri bedes du kontakte os på tlf.

+45 6990 2424

uniqtracking

Vejledning til Webapp - iPhone

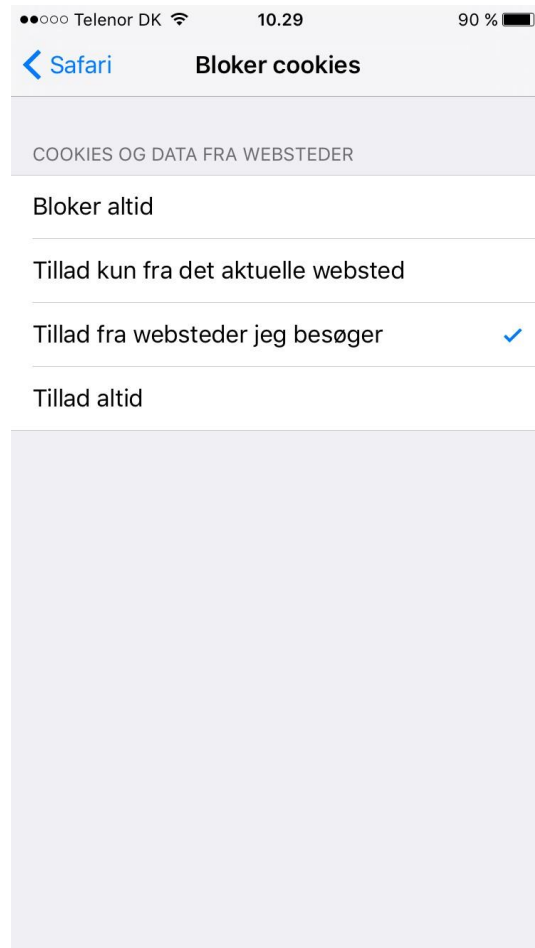
3. Vælg - Bloker cookies



I tilfælde af tyveri bedes du kontakte os på tlf.
+45 6990 2424

Vejledning til Webapp - iPhone

4. Vælg – Tillad fra websteder jeg besøger



I tilfælde af tyveri bedes du kontakte os på tlf.

+45 6990 2424

uniqtracking

Vejledning til Webapp - iPhone

5. Indtast ut10.dk i browser.

Vælg her efter "Gå"

The screenshot shows an iPhone browser interface. At the top, the status bar displays 'Telenor DK', signal strength, Wi-Fi, time '10.30', and battery '90%'. The search bar contains 'ut10.dk' with a close button and an 'Annuller' button. Below the search bar, there are sections for 'Tophit' (UniqTracking, ut10.dk), 'Google-søgning' (ut10.dk), and 'Bogmærker og historie' (four 'Index admin.ut10.dk' entries). At the bottom, a keyboard is visible with a blue 'Gå' button. A large blue arrow on the left points to the search bar, and a large blue arrow on the right points to the 'Gå' button.

I tilfælde af tyveri bedes du kontakte os på tlf.

+45 6990 2424

uniqtracking

Vejledning til Webapp - iPhone

6. Indtast Brugernavn og Adgangskode

Sæt ved "HUSK MIG" og vælg "LOGIN"

The screenshot shows the mobile app interface for uniqtracking. At the top, the status bar displays 'Telenor DK', signal strength, Wi-Fi, time '10.30', and battery '90%'. The browser address bar shows 'ut10.dk'. The app content includes the 'uniqtracking' logo, a circular graphic with a red and black sphere, and a language selector 'SPROG: DA'. Below are two text input fields: 'Indtast login' and 'Indtast adgangskode'. A checkbox labeled 'HUSK MIG' is checked. At the bottom is a red button labeled 'LOGIN'. Two blue arrows point to the 'Indtast login' field and the 'LOGIN' button.

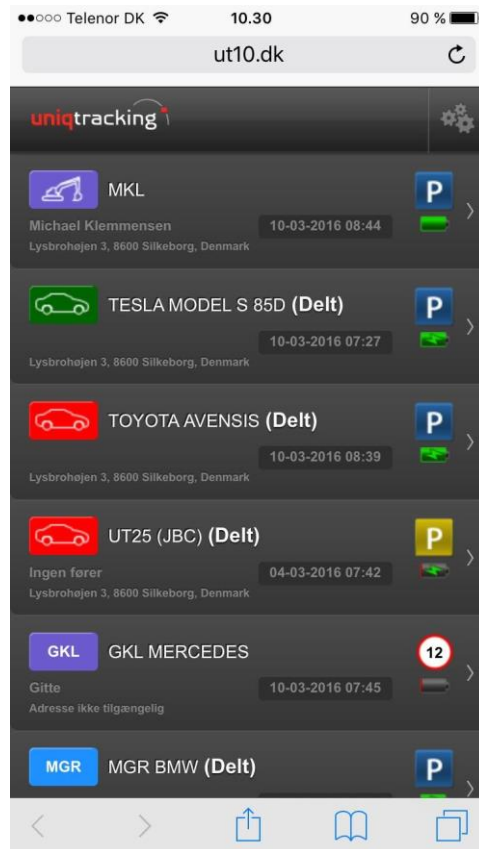
I tilfælde af tyveri bedes du kontakte os på tlf.

+45 6990 2424

uniqtracking

Vejledning til Webapp - iPhone

- Tryk på boksen med pilen i bunden af skærmen



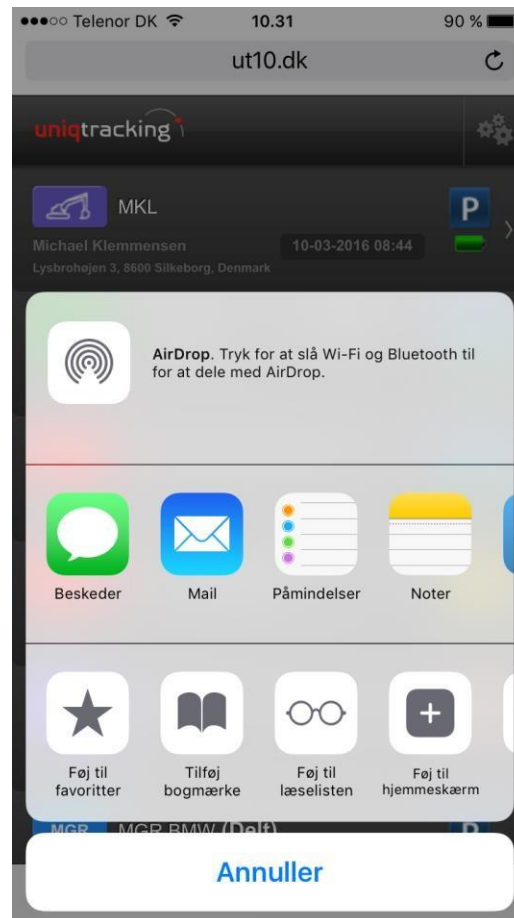
I tilfælde af tyveri bedes du kontakte os på tlf.

+45 6990 2424

unIQtracking

Vejledning til Webapp - iPhone

8. Vælg "Føj til hjemmeskærm"



Annuler

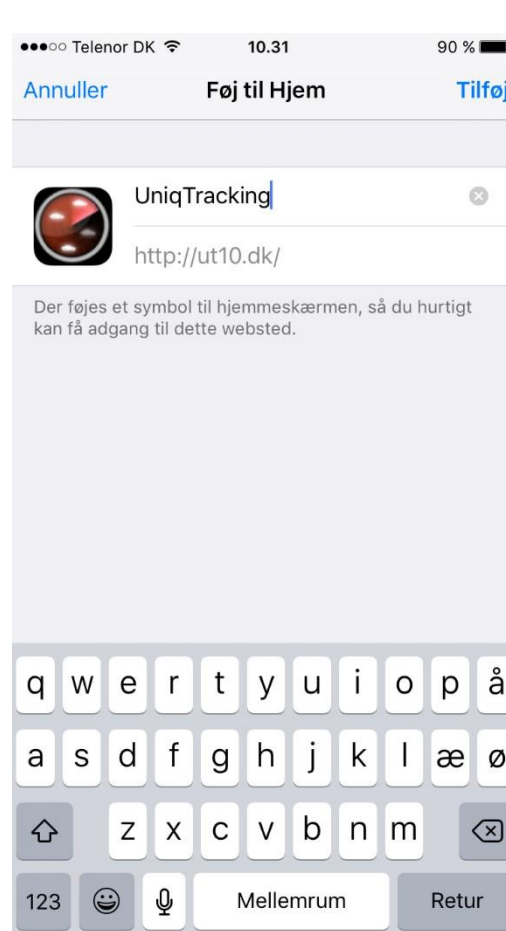
I tilfælde af tyveri bedes du kontakte os på tlf.

+45 6990 2424

uniqtracking

Vejledning til Webapp - iPhone

9. Vælg "Tilføj"




I tilfælde af tyveri bedes du kontakte os på tlf.

+45 6990 2424

uniqtracking

Vejledning til Webapp - iPhone

10. Enheden er nu klar til brug



I tilfælde af tyveri bedes du kontakte os på tlf.

+45 6990 2424

uniqtracking

Vejledning til Webapp - iPhone